

# Diffusion des spectacles de variétés et de musiques actuelles en Normandie en 2016

CNV – Mardi 19 décembre 2017

 @CNV\_info #CDLD2016

# La diffusion de spectacles de variétés et de musiques actuelles en Normandie en 2016



**X** 1 442 représentations payantes **-6%**  
**X** 644 entrées payantes par représentation **+6%**

---



**=** 928 202 entrées payantes **+0%**  
**X** 29€ par entrée payante **+0%**

---



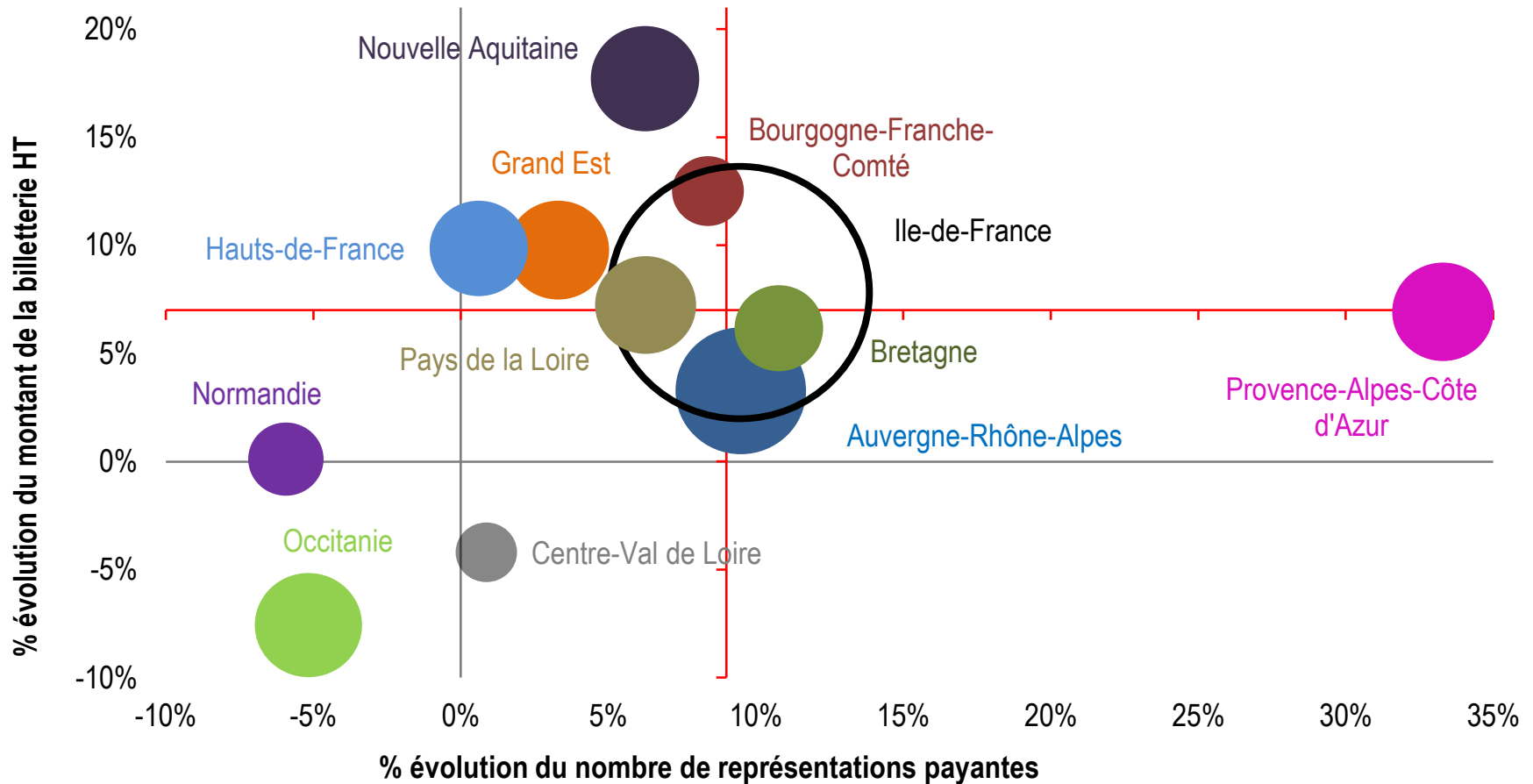
**=** 26,8M€ de billetterie **+0%**



# Une évolution contrastée selon les régions

## Evolution 2015-2016 en fonction de la région de diffusion

La taille des bulles correspond au poids des différentes régions dans le total des recettes de billetterie

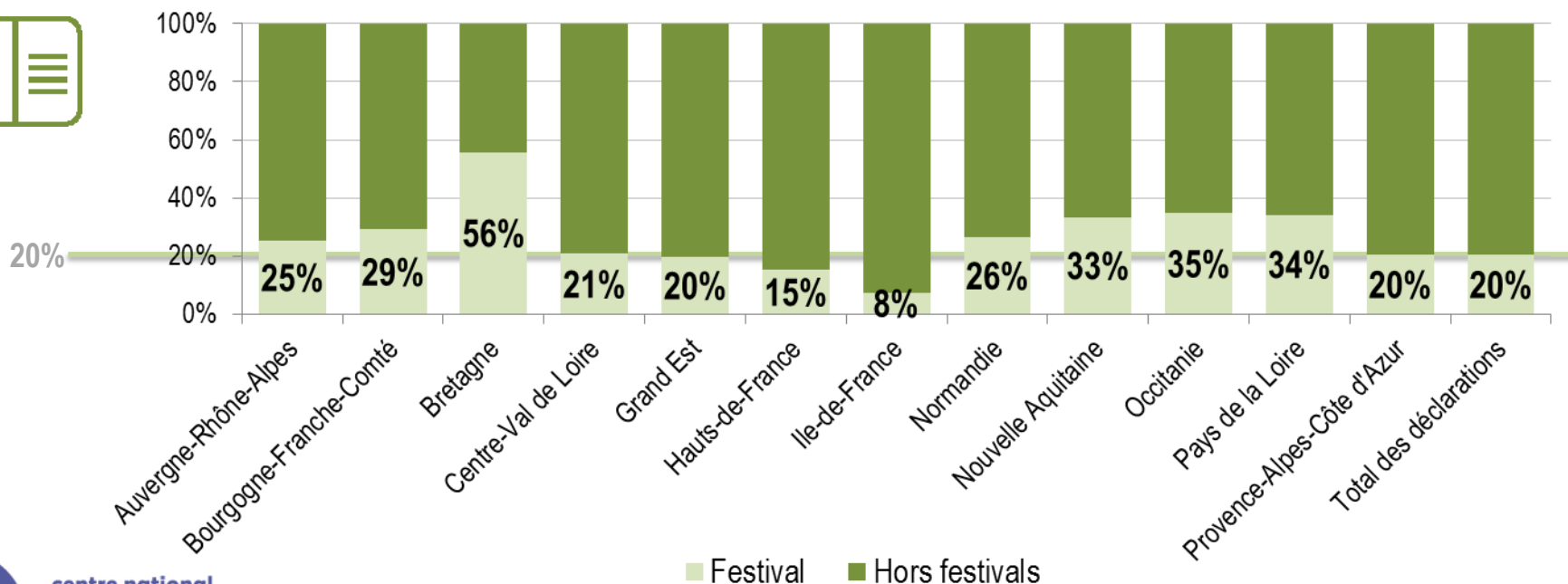
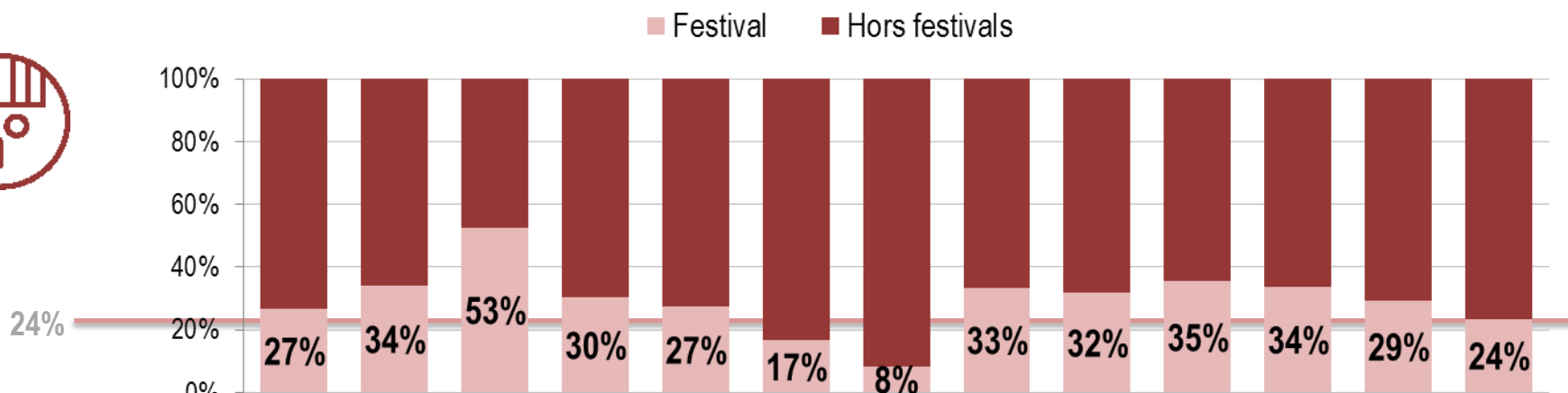


Les axes en rouge marquent les évolutions moyennes : +9% en nombre de représentations / +7% en montant de billetterie



centre national  
de la chanson des  
variétés et du jazz

# Le poids des festivals varie selon les régions : de 8% à 53% de la fréquentation, de 8% à 56% de la billetterie

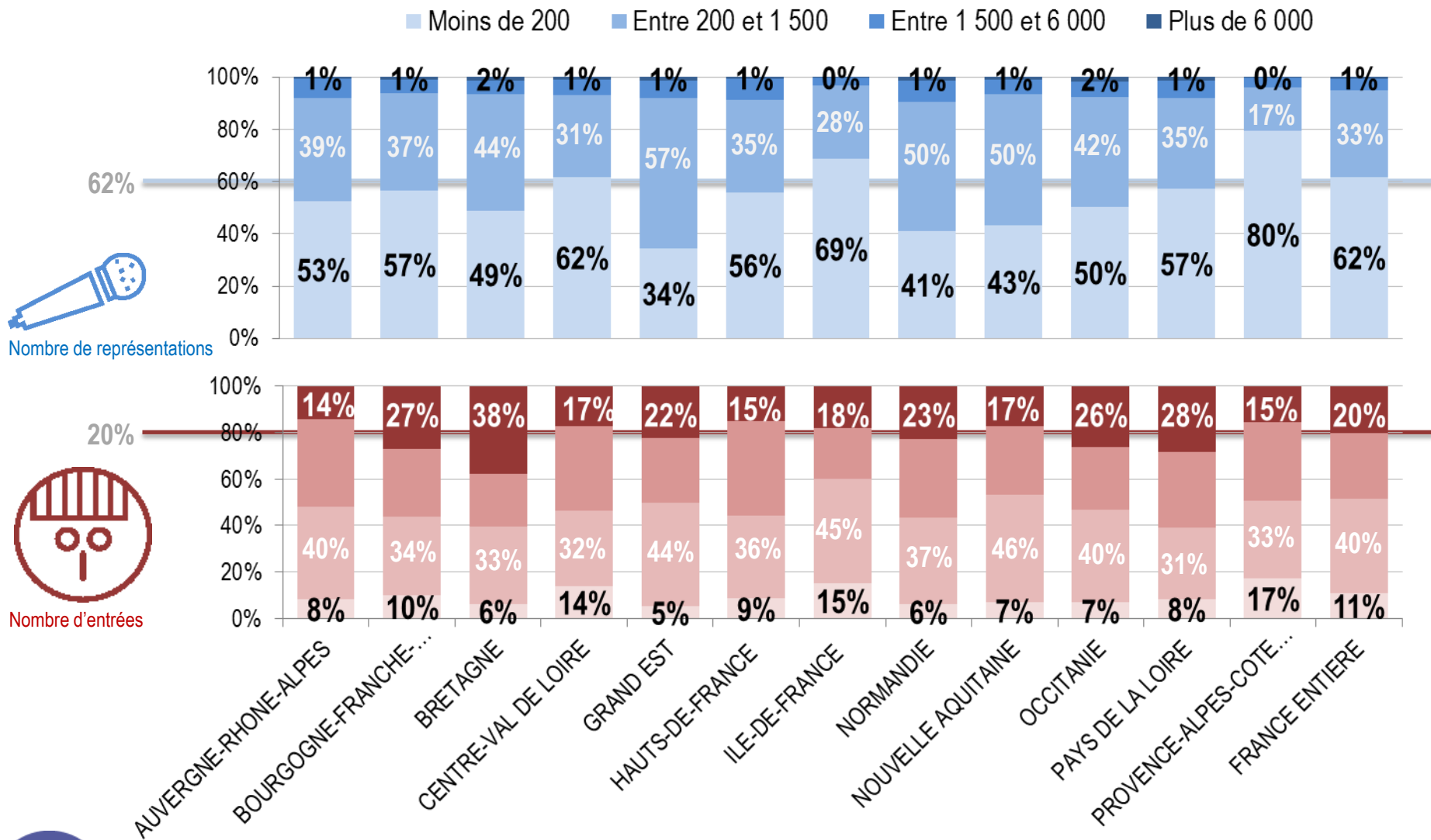


centre national  
de la chanson des  
variétés et du jazz

La diffusion de spectacles de variétés et de musiques actuelles en 2016 - CNV - 19.12.2017

[#CNV\\_info #CDLD2016](https://twitter.com/CNV_info)

# Le poids des petites jauges varie selon les régions de 34% à 80%



centre national  
de la chanson des  
variétés et du jazz

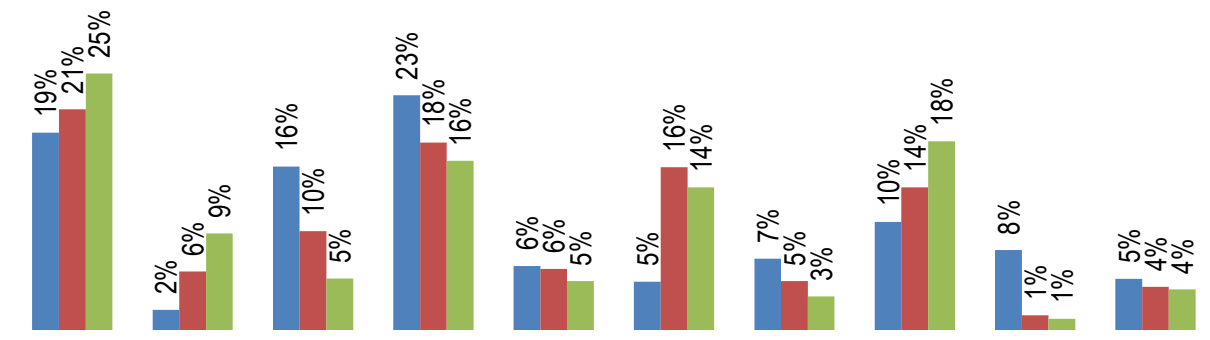
La diffusion de spectacles de variétés et de musiques actuelles en 2016 - CNV - 19.12.2017

@CNV\_info #CDLD2016

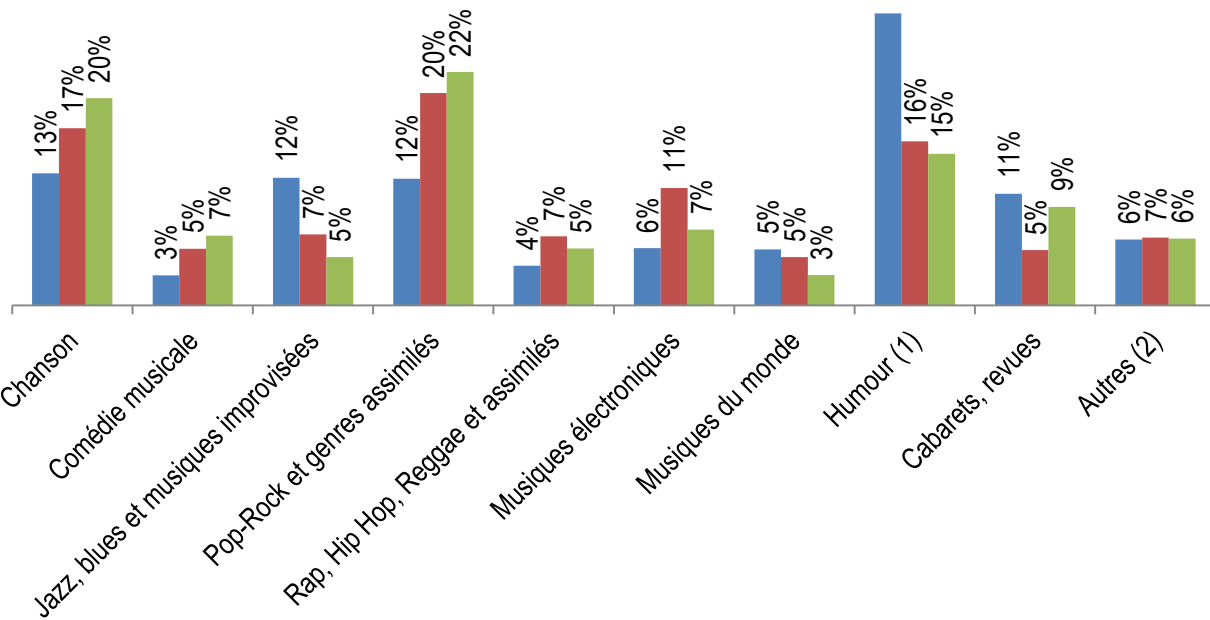
# Chanson et Pop-Rock et genres assimilés : les deux genres prédominants de la région

Poids de la diffusion en fonction des genres attribués aux représentations

**Total des représentations régionales**

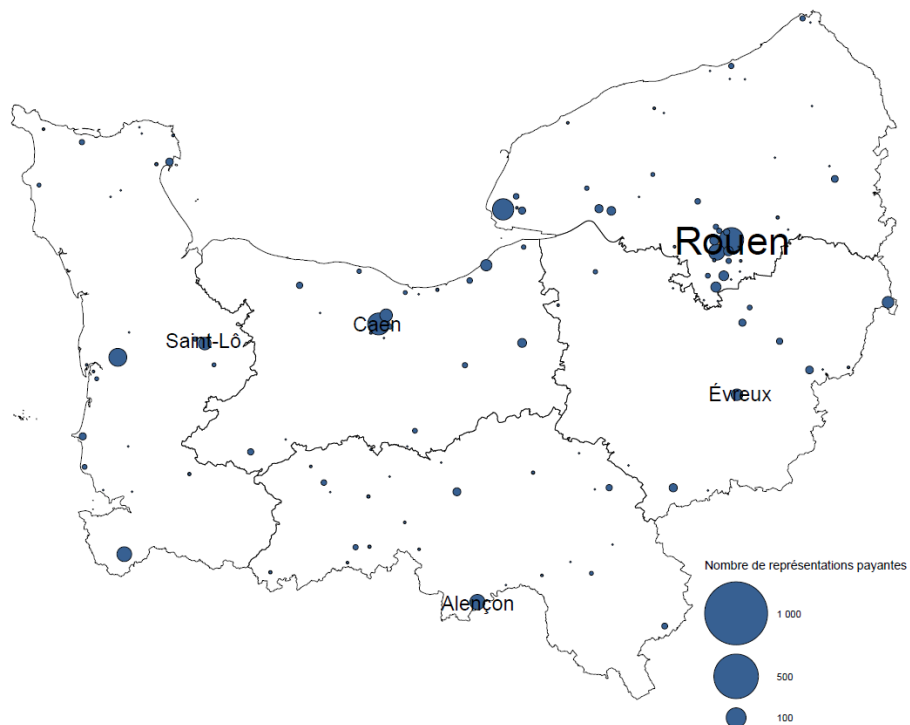
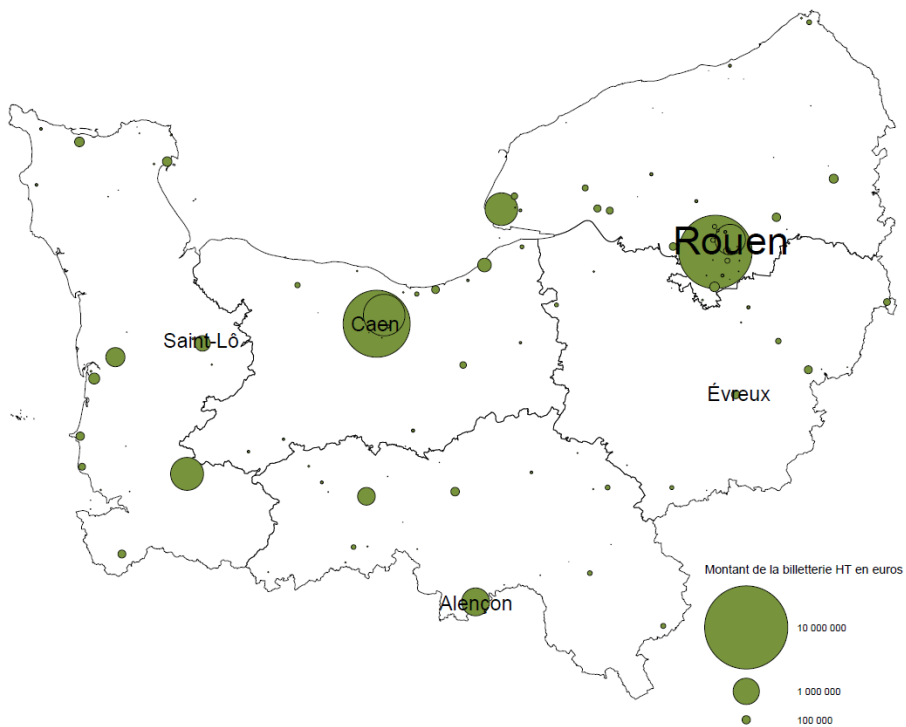


**Comparaison avec la France entière**



# Un aperçu de la diffusion en région

## Montant de la billetterie HT



## Nombre de représentations payantes



Cartes réalisées avec Cartes & Données © Artique



centre national  
de la chanson des  
variétés et du jazz

La diffusion de spectacles de variétés et de musiques actuelles en 2016 - CNV - 19.12.2017

@CNV\_info #CDLD2016



## Merci pour votre attention

---

La production de ces éléments statistiques sur la diffusion des spectacles de variétés et de musiques actuelles en 2016 résulte d'un travail collectif des services du CNV. Leur utilisation et leur reproduction totale ou partielle sont soumises à l'utilisation du crédit : « Source : CNV – Centre National de la Chanson, des Variétés et du Jazz – [www.cnv.fr](http://www.cnv.fr) ».

---

Crédits photos : Shutterstock

Contact presse  
Service communication  
T : 01 56 69 11 40  
E : [communication@cnv.fr](mailto:communication@cnv.fr)

Contact Centre de ressources  
T : 01 73 02 31 16  
E : [ressources@cnv.fr](mailto:ressources@cnv.fr)